

# COIFFANCE®

professionnel





# COLORATION D'OXYDATION

## COULEUR PAPILLON

La **crème colorante d'oxydation capillaire** Couleur Papillon combine de **multiples reflets** lumineux pour s'harmoniser parfaitement avec toutes **les nuances naturelles** sans les dénaturer. Avec un **taux d'ammoniaque minimal**, elle sublime la brillance du cheveu et offre une **couverture totale des cheveux blancs**. Son **complexe végétal** prolongateur d'éclat apporte une **couleur parfaite** et des **reflets intenses**.



COLORATION  
D'OXYDATION



146 NUANCES



MÉLANGE  
[1+1.5]

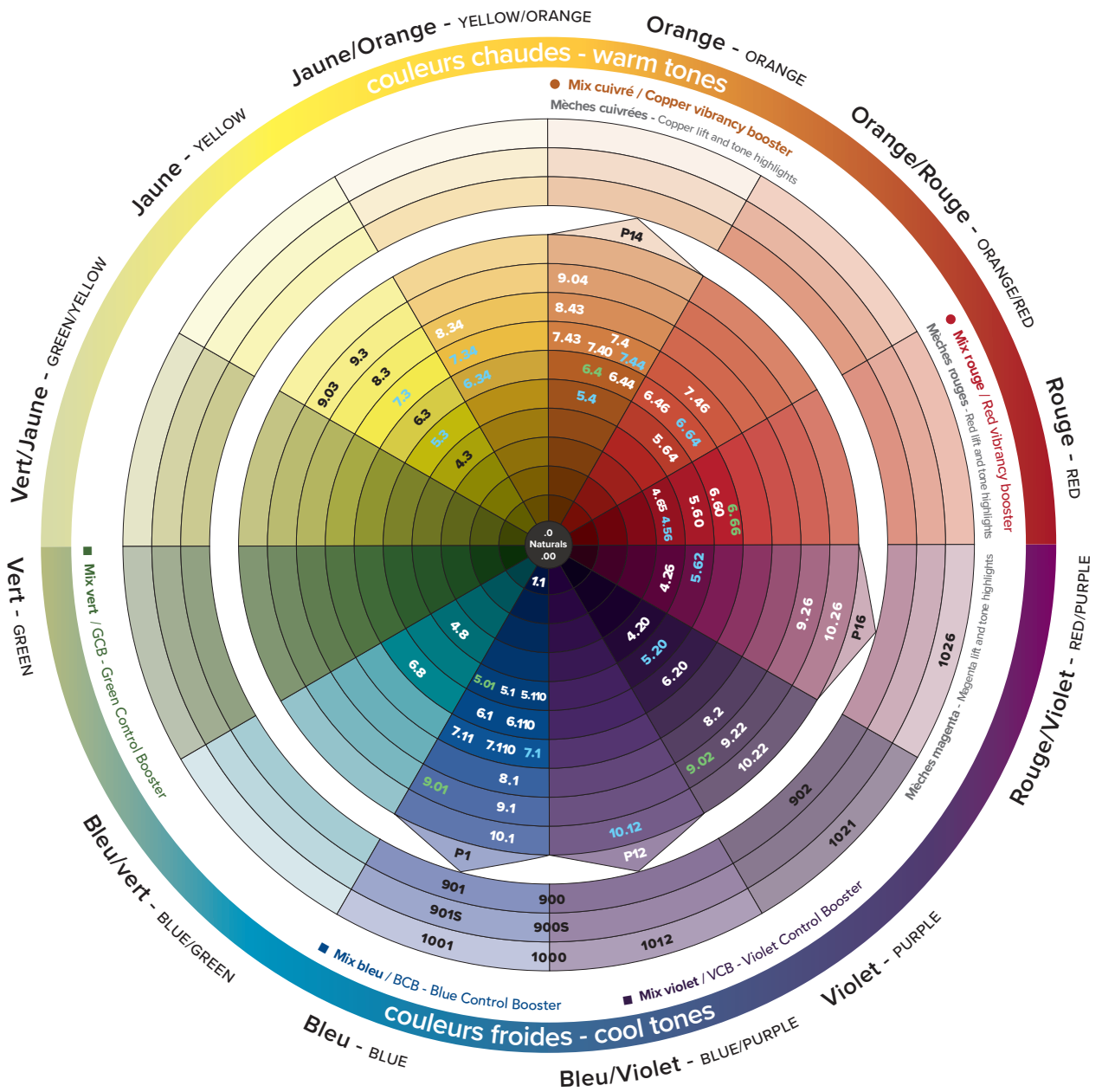


HUILES  
D'ARGAN & DE TAMANU

ULTRA NATUREL	4.00	5.00	6.00	7.00	8.00							
NATUREL	1.0	3.0	4.0	5.0	6.0	7.0	8.0	9.0	10.0	11.0		
CENDRÉ	1.1	5.1	5.110	6.1	6.110	7.1	7.11	7.110	8.1	9.1	10.1	10.12
MARRON FROID	4.15	4.71	4.8	5.15	5.71	6.15	6.71	6.8	7.71	8.72	9.72	10.72
VIOLINE	4.20	4.26	5.20	6.20	8.2	9.22	9.26	10.22	10.26			
BRUN	4.77	5.7	5.77	6.7	6.73	6.77	7.7	7.73	7.77	9.7		
MARRON CHAUD	3.45	4.42	4.45	5.35	5.5	5.52	5.54	6.35	6.45	6.52	6.54	7.35
	7.54	8.42	8.54									
CUIVRÉ	5.4	6.44	6.46	7.4	7.40	7.43	7.44	7.46	8.43	9.04		
ROUGE	4.56	4.65	5.60	5.62	5.64	6.64	6.60					
DORÉ	4.3	5.3	6.3	6.34	7.3	7.34	8.3	8.34	9.3	9.03		
BEIGE	5.23	5.31	6.23	6.32	7.23	7.31	8.31	8.13	9.13			
ULTRA ÉCLAIRCISSANT	1000	1001	1007	1012	1017	1021	1026					
SUPER ÉCLAIRCISSANT	900	901	902	900S	901S							
PATINE	P1	P12	P14	P16	P31	P312						
MIX & MÊCHES	MIX CUIVRÉ	MIX ROUGE	MIX VIOLET	MIX BLEU	MIX VERT	MÊCHE CUIVRÉE	MÊCHE MAGENTA	MÊCHE ROUGE				
METALLIC COLOR	000	021	022	013	110	012	107	026	260	044	440	



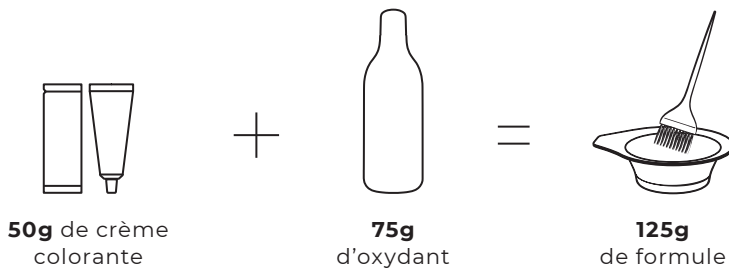
# CERCLE CHROMATIQUE



Les chiffres en blanc et noir correspondent aux couleurs permanentes Couleur Papillon, les chiffres en **VERT** aux couleurs semi-permanentes Color Concept Care. Les chiffres en **TURQUOISE** sont disponibles en Couleur Papillon et Color Concept Care.

## MÉLANGE [1+1.5]

Couleur Papillon peut apporter **jusqu'à 4 tons d'éclaircissement** en fonction de la nuance et de l'oxydant choisi.



### EXEMPLES DE FORMULE

50g de 7.0 + 75g de 20 volumes

= **couleur naturelle**

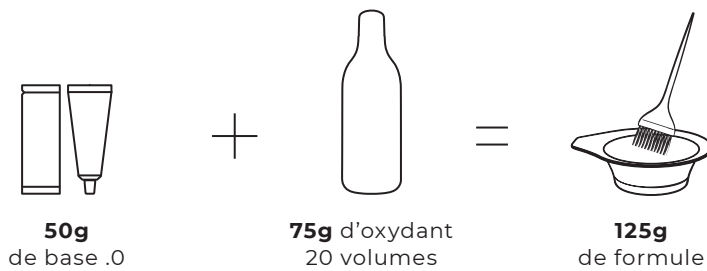
25g de 7.0 + 25g de 7.4

+ 75g de 20 volumes

= **couleur avec reflets**

## FORMULATION POUR CHEVEUX BLANCS

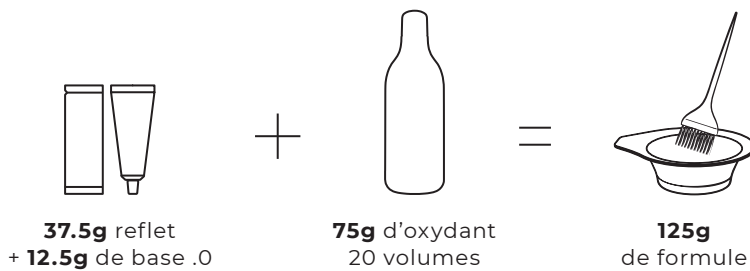
Couleur Papillon permet de **couvrir jusqu'à 100% des cheveux blancs**. Cependant, au-dessus de 50%, vous devez adapter votre formule pour garantir un **résultat optimal**. Ajoutez  $\frac{1}{4}$  à  $\frac{1}{2}$  de **base naturelle (.0)** et utilisez l'oxydant 20 volumes.



### EXEMPLES DE FORMULE

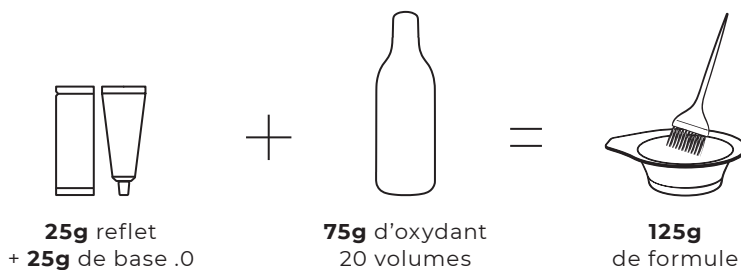
50g de 7.0  
+ 75g de 20 volumes

= **blond naturel avec couverture des cheveux blancs**



37.5g de 7.4  
+ 12.5g de 7.0  
+ 75g de 20 volumes

= **blond cuivré avec couverture naturelle des cheveux blancs**



25g de 7.0 + 25g de 7.4  
+ 75g de 20 volumes

= **blond cuivré avec couverture des cheveux blancs**

## OXYDANTS & TEMPS DE POSE

Le résultat final et le temps de pose peuvent varier selon l'oxydant choisi. Chaque oxydant vous aidera à obtenir un **résultat spécifique**. Le temps de pose ne devra **jamais excéder 35 minutes**.

Oxydant	Temps de pose	Niveau d'éclaircissement
10 volumes	15-20 minutes	0-1 cheveux sensibilisés
20 volumes	35 minutes	1-2 cheveux blancs
30 volumes	35 minutes	Jusqu'à 3 tons
40 volumes	35 minutes	Jusqu'à 4 tons

## RAFRAÎCHIR LA COULEUR (ALLONGEMENT)

Selon l'état de la coloration sur les longueurs, vous devez adapter le temps de pose et la technique choisie.

Couleur actuelle	Technique	Temps de pose
Vierge ou changement de reflets	Application globale	Racines longueurs + pointes : jusqu'à 35 minutes
+ d'un ton plus clair	Équilibre	Racines : 10-15 min Longueurs + pointes : 20-25 min
½ ou 1 ton plus clair	Rafraîchir	Racines : 20-25 min Longueurs + pointes : 10-15 min
Manque de brillance	Émulsion	Racines : 25-30 min Longueurs + pointes : 5-10 min

## ULTRA ÉCLAIRCISSANT & SUPER ÉCLAIRCISSANT - MÉLANGE [1+2]

Ils vous aident à **atteindre le blond ultime**, et offrent **jusqu'à 5 tons d'éclaircissement** selon l'oxydant utilisé. Pour un résultat optimal, ils doivent être utilisés sur des bases naturelles à partir de 6. **Important : une couleur n'éclaircit pas une autre couleur ! Couverture cheveux blancs 25% uniquement.**

50g d'ultra éclaircissant + 100g d'oxydant = 150g de formule

### EXEMPLES DE FORMULE

50g de 1000 + 100g de 30 volumes  
ou 40 volumes  
**= blond ultra clair naturel**

50g de super éclaircissant + 100g d'oxydant = 150g de formule

50g de 901S + 100g de 30 volumes  
ou 40 volumes  
**= blond très très clair cendré**

Oxydant	Temps de pose	Niveau d'éclaircissement
30 volumes	50 minutes	Jusqu'à 4 tons
40 volumes	50 minutes	Jusqu'à 5 tons

## MÈCHES - MÉLANGE [1+1.5]

Ils permettent d'**éclaircir** et **recolorer** en une seule étape. Ils peuvent être utilisés sur cheveux naturels ou colorés en apportant un **reflet vibrant et intense**. Toutes les nuances Mèches sont miscibles entre elles. Sur bases foncées naturelles : 1, 2, 3, 4 et 5. Sur bases foncées colorées : 4 et 5.

50g de mèches + 75g d'oxydant = 125g de formule

### EXEMPLES DE FORMULE

50g de mèches magenta  
+ 75g d'oxydant  
**= mèches magenta intense**

Oxydant	Temps de pose	Niveau d'éclaircissement
20 volumes	35 minutes	Doux
30 volumes	35 minutes	Vibrants
40 volumes	35 minutes	Intense

## MIX

Ils vous permettent d'**intensifier** ou d'**apporter du reflet** à toutes les nuances de la gamme Couleur Papillon. Il vous suffit d'**ajouter 1 à 3 centimètres** (3 centimètres = 1 gramme) du Mix de votre choix à votre formule.

### EXEMPLES DE FORMULE

40g de 6.1 + 1cm de Mix bleu + 60g d'oxydant = **blond foncé cendré intense**

40g de 5.60 + 3cm de Mix rouge + 60g d'oxydant = **rouge profond intense**

## LES PATINES - MÉLANGE [1+1.5]

Elles ont été pensées comme des **correcteurs de couleur** et permettent d'**apporter un reflet léger** sur des cheveux pré-éclaircis. Elles peuvent être **mélangées au 000** pour des résultats personnalisés. Elles sont miscibles entre elles et doivent être **utilisées au 10 volumes**.



**40g** de crème colorante

**60g** d'oxydant 10 volumes

**125g** de formule

### EXEMPLES DE FORMULE

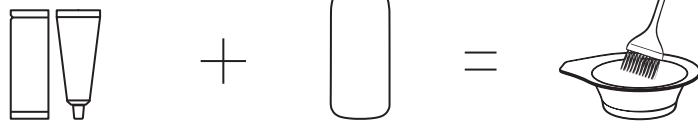
40g de P1  
+ 60g d'oxydant 10 volumes  
= **patine**

40g de P1  
+ 60g de tonalisateur 6 volumes  
= **patine**

40g de P1 + 60g d'oxydant 10 volumes + 40g de masque Nutri Intense = **patine post-balayage**



**APRÈS**  
éclaircissement partiel



**40g** de crème colorante

**60g** d'oxydant 10 vol.  
+ **40g** de masque

**140g** de formule

## 000 BASE TRANSPARENTE

C'est l'outil idéal pour **obtenir toutes sortes de nuances** et vous permettre de personnaliser toutes vos colorations. Plus vous ajoutez de 000, plus le résultat sera pastel.

Résultat	Formule
Doux	10g de crème colorante + 40g de base 000
Fort	25g de crème colorante + 25g de base 000
Vibrant	40g de crème colorante + 10g de base 000
Intense	50g de crème colorante

## NETTOYER & SOIGNER

Toute coloration doit être suivie de notre shampoing Post Color afin d'éliminer tous les résidus de coloration et de rééquilibrer le PH. Pour un résultat optimal, poursuivez avec un traitement adapté aux besoins de votre cliente. Vous pouvez également utiliser le protocole Reflexbond pour renforcer l'hydratation et combler la perte de protéines.



### ÉTAPES :

1. Rincer la coloration
2. Appliquer le shampoing Post Color, émulsionner et rincer
3. Appliquer un masque adapté aux besoins de la cliente sur cheveux essorés
4. Laisser agir 5 minutes, émulsionner et rincer
5. Si besoin, utiliser le détachant pour enlever les traces de coloration sur l'épiderme



[WWW.PRO.COIFFANCE.COM](http://WWW.PRO.COIFFANCE.COM)

COIFFANCE PROFESSIONNEL 6 RUE DE LA GARE 67220 VILLÉ · Tél : 03 88 74 66 61